



# ArriveGuide®

## 高品質寬版重磅系列

最高品質**100%精梳棉 Compact-Siro**布料

寬鬆落肩版型,厚磅立體,紮實手感,潮流剪裁

領口羅紋加厚穩固設計,耐穿耐洗不易變形

重磅T選擇多達**50**色,讓你穿搭有型,展現個人風格與品味


• 通過SGS及ITS公證檢驗國際雙認證

SGS intertek

### ■ AG21000系列 210克40支雙紗緊密賽洛紡重磅精梳棉T恤


單位CM	S	M	L	XL	2XL	3XL	4XL	5XL
衣長	64	67	70	73	75	77	79	81
胸寬	46	49	52	55	58	61	64	67
肩寬	42	45	48	51	54	57	60	63
袖長	19	20	21	21	22	22	23	23
適合身高(cm)	160-165	165-170	170-175	175-180	180-185	185-190	190-195	195-200
適合體重(kg)	50-60	60-70	70-80	80-90	90-100	100-110	110-120	120-130

◆ 尺寸容許範圍: 2-2.5cm皆為正常值



01

白色



02

黑色




03

麻灰



04

紅色



01

白色



02

黑色



03

麻灰



12

森林綠



06

寶藍



07

暗夜灰



08

藏青



09

抹茶綠



16

卡其



25

燕麥色



27

苔蘚綠



28

藕粉



12

森林綠



21

深駝色



22

雪青灰



23

奶油色



29

炭灰



30

深抹茶




31

灰藍



32

松茸色



25

燕麥色



26

大象灰



27

苔蘚綠



35

銀灰



33

焦糖色



34

巧克力色

■ AG24000系列 240克16支紗緊密賽洛紡重磅落肩精梳棉T恤

單位CM	S	M	L	XL	2XL	3XL	4XL
衣 長	66	70	73	76	79	81	83
胸 寬	49	52	55	58	61	64	68
肩 寬	44	47	50	53	56	59	62
袖 長	19	20	22	24	26	27	28
適合身高(cm)	160-170	165-175	170-180	175-185	180-190	185-195	190-210
適合體重(kg)	50-60	60-75	75-85	85-90	90-105	105-115	115-125

◆ 尺寸容許範圍：2-2.5cm皆為正常值

■ AG28000系列 280克21支雙紗緊密賽洛紡重磅落肩精梳棉T恤

單位CM	S	M	L	XL	2XL	3XL
衣 長	66	69	72	75	78	80
胸 寬	52	55	58	61	64	68
肩 寬	48	50	52	54	56	58
袖 長	21	22	23	24	25	26
適合身高(cm)	165-170	170-175	175-180	180-185	185-190	190-195
適合體重(kg)	55-65	60-75	70-80	80-85	85-95	95-100

◆ 尺寸容許範圍：2-2.5cm皆為正常值